




Das Fledermaus Spiel


Lerne das Leben der Fledermaus in ihren unterschiedlichen Lebensräumen kennen!

Spielanleitung: Stellt eure Fledermäuse auf das Feld "WINTER-QUARTIER".
Der Spieler mit der höchsten Augenzahl auf dem Würfel beginnt.
Es wird reihum gewürfelt.
Die Fledermausfigur wird um die gewürfelte Zahl weitersetzt.
Kommst du auf ein Feld mit einem Symbol (wie ?, ! oder ) ,
musst du eine Karte ziehen.

Erklärung der Karten:

-  Auf dieser Karte steht eine Aufgabe, die du sofort ausführen sollst.
Danach darfst du die Karte behalten.

-  Diese Karte **muss** dir ein Mitspieler vorlesen.
Beantwortest du eine Frage über Fledermäuse richtig, darfst du die Karte
behalten.
Wenn nicht, wird die Karte unter den Stapel zurückgelegt.

-  Auf dieser Karte ist ein Fledermausbild.
Du darfst die Karten sammeln, bis du zwei davon hast.

Anfang auf der anderen Seite



Das Fledermaus Spiel



Lerne das Leben der Fledermaus in ihren unterschiedlichen Lebensräumen kennen!


Spielerzahl: 2 bis 4 Spieler

Spielinhalt: In diesem Spiel bist du eine Fledermaus.
Du erlebst, was im Leben einer Fledermaus alles passieren kann.
Du musst sechs Lebensräume einer Fledermaus überfliegen:

- Feld
- Park
- Dorf
- Bach
- Wald
- Straße

Die Reihenfolge, in der du die Lebensräume durchfliegst, ist egal.

Ziel des Spiels: Sammle zwei   - Karten (verschiedene Farben).

Sammle zwei   - Karten.

Sammle zwei   - Karten.

Wenn du mit diesen Karten im Sommerquartier angekommen bist,
hast du gewonnen.

Spielanleitung auf der Rückseite

